

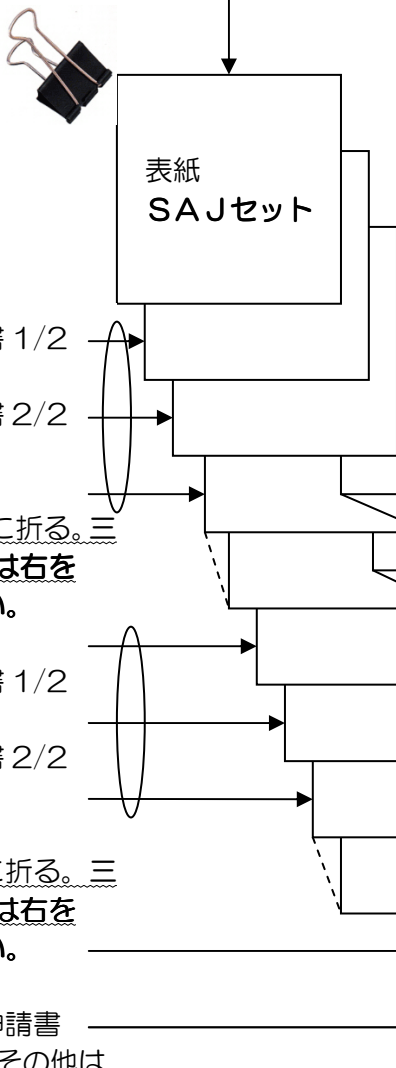
各クラブ事務担当者様  
**提出書類は必ず図に示すように整えて提出して下さいをお願いします。**  
 提出書類は3組です。  
 A3の登録表はA4サイズに折ってください。折り方はイラスト参照。  
 継続と新規を別けてホッチキスで綴じてから全体をダブルクリップで綴じてください。

左上を  
ホッチキス  
で綴じる。

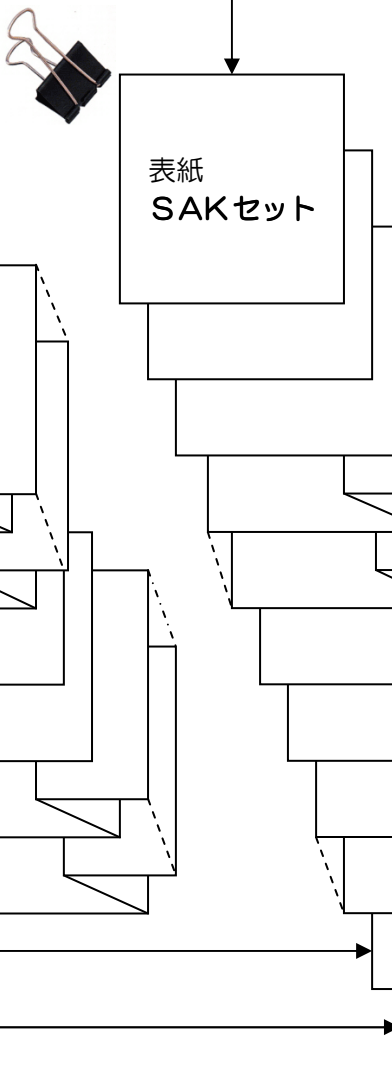
左上を  
ホッチキス  
で綴じる。

- 継続会員登録申込書 1/2
- 継続会員登録申込書 2/2
- 継続会員登録表  
 (A3をA4サイズに折る。三つ折り。) 折り方は右を参照してください。
- 新規会員登録申込書 1/2
- 新規会員登録申込書 2/2
- 新規会員登録表  
 A3をA4サイズに折る。三つ折り。) 折り方は右を参照してください。
- バッジテスト許可申請書
- 準指検定受験願書...その他は【2回目以降受付】とします

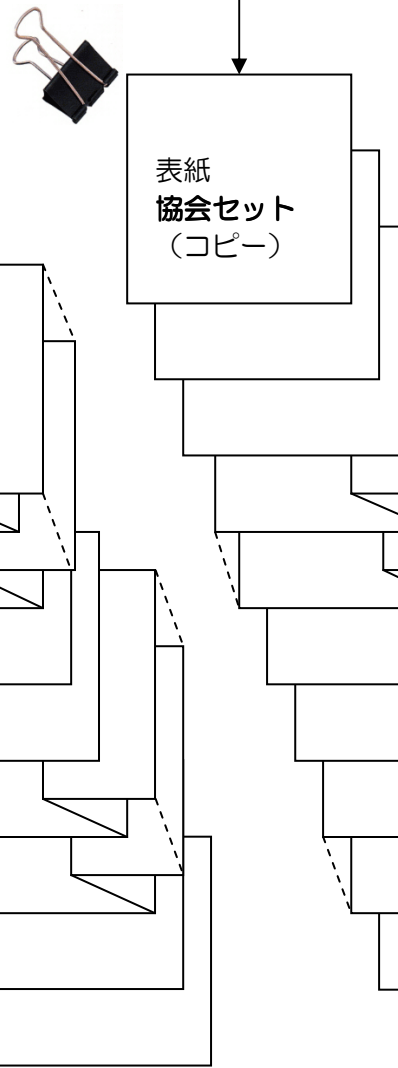
表紙を重ねて全体を  
ダブルクリップで綴じる。



表紙を重ねて全体を  
ダブルクリップで綴じる。



表紙を重ねて全体を  
ダブルクリップで綴じる。



※1. 書類を訂正する場合は、必ず3セットとも同じ内容になるよう、訂正してください。  
 例えば…協会分のみ修正して、SAJセット及びSAKセットを修正し忘れる事のないようご注意ください。  
 ※2. 「競技者登録 選手宣誓書」は会員登録表に続けてファイルしてください。